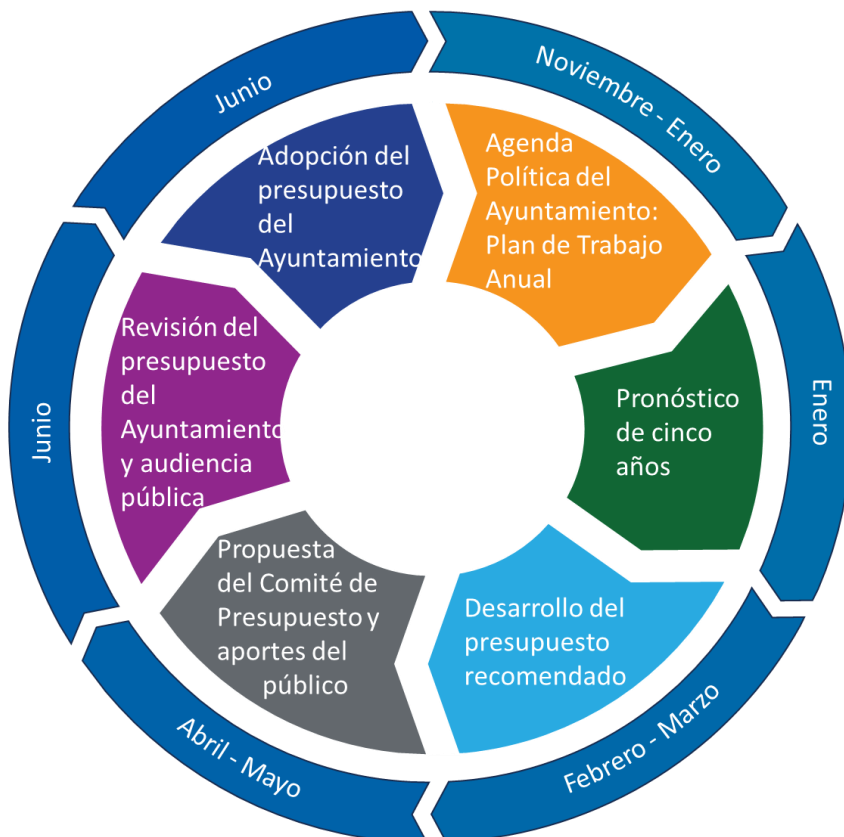


Si bien, el **presupuesto de la Ciudad de Salem** es un documento financiero que muestra los ingresos y gastos estimados para el próximo año. También es un documento de política importante que refleja los planes y prioridades del Consejo Municipal. El presupuesto adoptado entro en vigor desde el 1 de Julio de 2024 hasta el 30 de Junio de 2025.

El presupuesto de la ciudad se muestra por **área de resultados** definida por la comunidad y el Ayuntamiento. Esta presentación demuestra cómo los servicios de la ciudad afectan estas prioridades y resultados.



Proceso de Presupuesto Anual

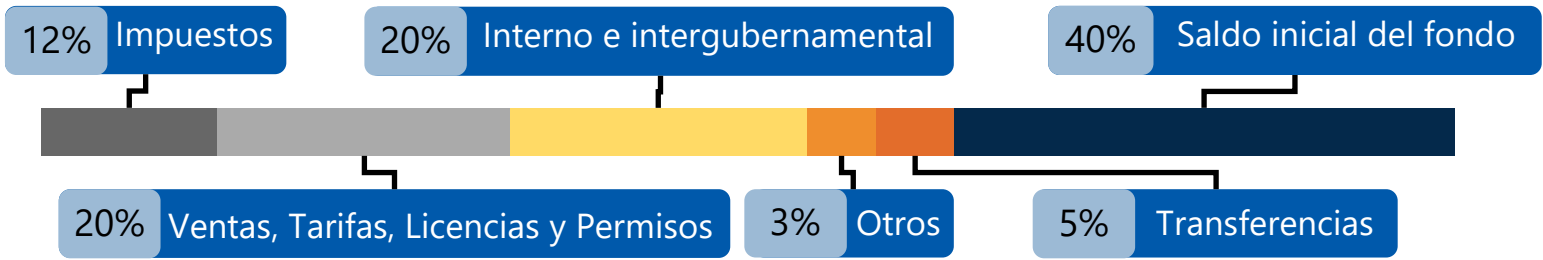


Cómo funciona todo junto: El presupuesto es un componente de un ciclo anual de planificación y colaboración.

El Consejo Municipal busca comentarios de la comunidad a través de respuestas a encuestas, comisiones y participación de asociaciones de vecindarios para informar su agenda política.

La agenda política del Consejo Municipal, refleja las prioridades de gasto que se incluyen en el presupuesto. Los resultados logrados a través de programas y proyectos financiados en el presupuesto se presentan en un informe comunitario anual.

Recursos Totales: \$930.9 Millones



La categoría de **Impuestos** incluye: impuestos sobre la propiedad que respaldan las operaciones generales de la Ciudad, bonos aprobados por los votantes para proyectos de infraestructura, impuestos pagados por visitantes que pernoctan e impuestos sobre las ventas de marihuana.

Las **ventas, tarifas, licencias y permisos** se componen de más de 70 cargos diferentes, las mas grandes siendo las tarifas de servicios públicos, planificación, franquicia y los permisos de construcción.

Los ingresos **internos e intergubernamentales** consisten en primas de seguros de empleados, ingresos específicos de impuestos sobre las ventas compartidos por el estado de Oregón, subvenciones y reembolsos de otras agencias.

Las **transferencias** mueven dinero de un fondo de la Ciudad a otro para un gasto específico, usualmente para costos de personal o proyectos de construcción.

El **Saldo Inicial del Fondo** es el efectivo disponible en cada fondo de la Ciudad antes de que ocurran ingresos o gastos en el nuevo año fiscal.

Más Sobre Impuestos a la Propiedad

EJEMPLO: Los residentes del condado de Marion pagan impuestos sobre la propiedad para financiar los servicios prestados por muchos distritos fiscales diferentes, no solo por la ciudad, como se muestra a la derecha.



En Oregón, los servicios municipales se financian mediante una combinación de impuestos, tasas y cargos a la propiedad. Los impuestos sobre la renta pagados en Oregón se utilizan para financiar servicios estatales y federales. En Salem, se estiman casi \$89 millones en ingresos por impuestos a la propiedad para el año fiscal 2025 para respaldar los servicios del Fondo General, lo que representa el 50 % de los ingresos totales presupuestados del Fondo General. Los bonos son medidas electorales aprobadas por los votantes que se utilizan para pagar grandes proyectos de construcción de la ciudad y no se pueden utilizar para operaciones generales ni para dotación de personal. Los impuestos a la propiedad también financian a la Agencia de Renovación Urbana (URA) de Salem para invertir en ubicaciones clave en áreas geográficas específicas de la ciudad para estimular la reurbanización. La URA es una corporación municipal separada de la Ciudad, pero cuenta con el apoyo del personal de la Ciudad.

Para obtener más detalles sobre el presupuesto de la Ciudad de Salem o la Agencia de Renovación Urbana, visite www.cityofsalem.net/budget.

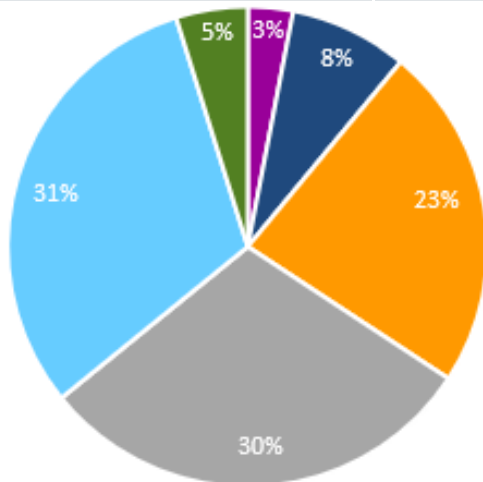
Presupuesto de la Ciudad

Gastos Operativos: \$556.3 Millones

Apoyo a Metas de la Comunidad

El presupuesto operativo total de la ciudad para el año fiscal 2025 se resume por grupos de servicios proporcionados en cada área de resultados. La mayor parte del presupuesto se asigna para apoyar la infraestructura, la gobernanza y la seguridad.

Economía Diversa y Fuerte	\$16.9M
Infraestructura de estacionamiento y cumplimiento	4.5M
Apoyo comercial y de reurbanización	4.2M
Eventos culturales y turismo	5.6M
Aeropuerto Municipal de Salem	2.6M



Comunidad Segura y Saludable	\$172.5M
Servicios de emergencia y seguridad ciudadana	159.9M
Permisos de construcción e inspecciones	9.9M
Corte Municipal de Salem	2.8M
Administración Natural del Medio Ambiente	\$26.9M
Tratamiento de aguas residuales	14.4M
Seguimiento y cumplimiento ambiental	12.5M

Comunidad Acogedora y Habitable	\$44.3M
Parques y Recreación	13.9M
Programas para comunidades de bajos ingresos y apoyo a la vivienda	17.7M
Biblioteca Pública de Salem	6.0M
Urbanismo y barrios	5.7M
Eventos comunitarios y arte	0.9M

Buen Gobierno	\$129.3M
Beneficios para la salud y gestión de riesgos	51.4M
Servicios de administración y apoyo	43.0M
Vehículos y equipo	15.0M
Costos generales compartidos	9.6M
Pagos de deuda de bonos	7.1M
Mantenimiento de edificios de la ciudad	3.3M

Infraestructura Segura, Confiable y Eficiente	\$166.4M
Aguas lluvias, aguas residuales y agua potable	110.7M
Pagos de deuda de bonos	34.3M
Calles, banquetas y señales	19.9M
Luz de la calle	1.5M

Gastos de Mejoras de Capital: \$176.2 Millones

Vivienda Accesible, \$10.0

1 Proyecto: Bono de Seguridad y Habitabilidad de Salem 2022, Fondos de Oportunidad de Vivienda Accesible.

Parques, \$10.6

43 Proyectos, incluidos grandes proyectos de mantenimiento, adquisición y construcción de nuevos parques.

Aguas de Lluvias, \$9.8

Aguas Residuales,
\$24.7

38 Proyectos, incluyendo la construcción, el mantenimiento y la reparación de infraestructura de servicios de agua potable, aguas residuales y aguas de lluvias. Por ejemplo: el depósito de agua de Fairmont se actualizará para que siga funcionando en caso de un evento sísmico.



Agua Potable,
\$26.4

57 Proyectos:

Los proyectos incluyen la construcción y el mantenimiento de edificios e instalaciones de la ciudad como el aeropuerto y el ayuntamiento de Salem-Willamette Valley (en la foto).



Instalaciones y Edificios de la Ciudad, \$41.1

79 Proyectos:

Los proyectos incluyen infraestructura para bicicletas, vehículos motorizados y peatones, como rehabilitación de pavimentos; instalación, mantenimiento y reparación de aceras; y pasos peatonales.



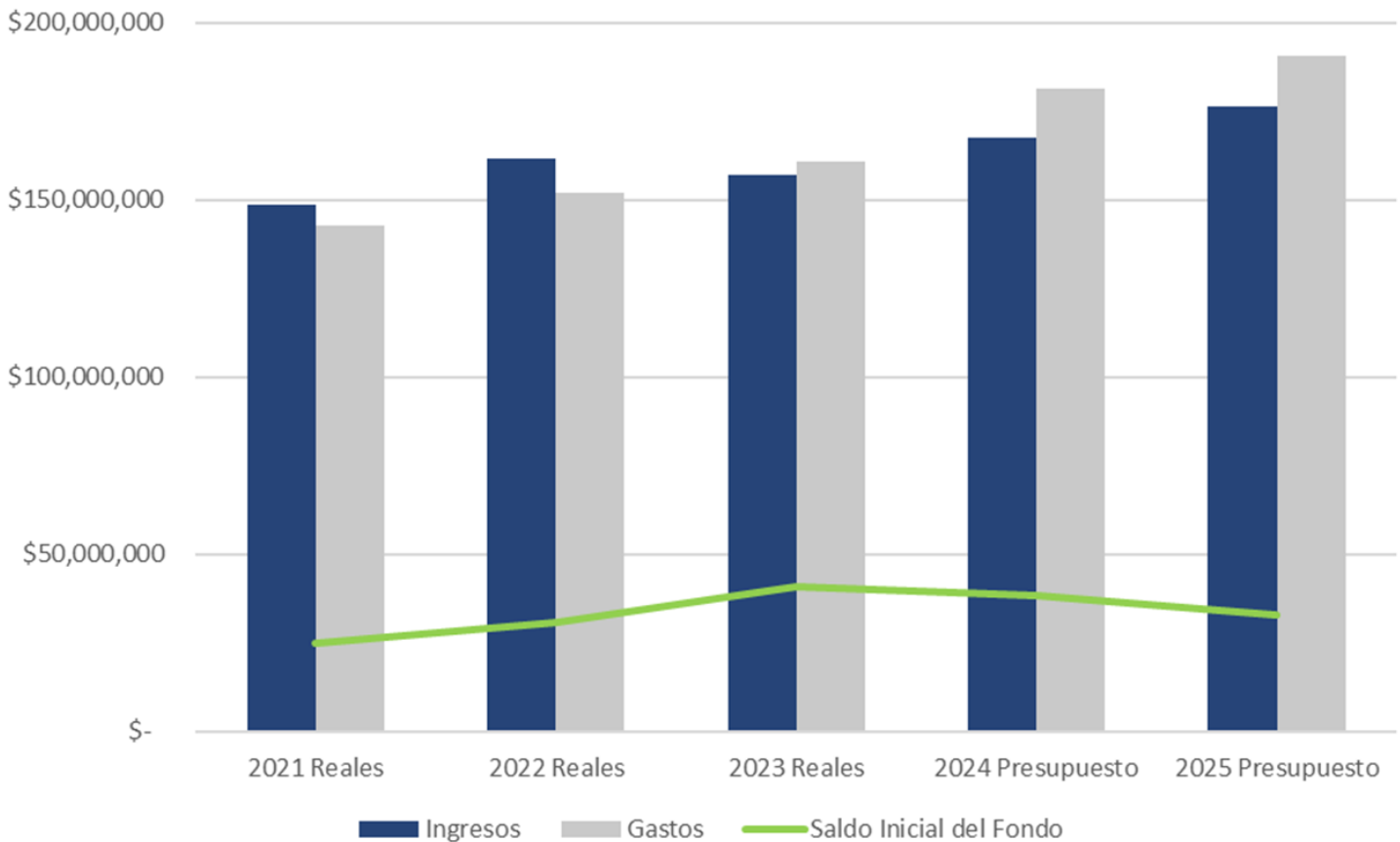
Infraestructura de Transporte, \$53.6

Fondo General

Gastos Totales: \$190.6 Millones

El Fondo General paga una amplia variedad de servicios y programas de la Ciudad, incluidos policía, bomberos, biblioteca, estacionamiento, Centro 50+, planificación, parques, recreación, cumplimiento de códigos, desarrollo económico y servicios administrativos y de apoyo (incluida la Oficina del Administrador de la Ciudad, Finanzas, Tecnología de la Información y Legal). Los servicios de emergencia y seguridad pública representan el 59% de los gastos del Fondo General.

La mayoría de las fuentes de ingresos del Fondo General, incluidos los impuestos a la propiedad, no están restringidas, lo que significa que no están designadas para un propósito determinado ni limitadas legalmente para financiar servicios específicos.



La mayor fuente de ingresos del Fondo General es el impuesto a la propiedad, que comprende aproximadamente el 50% de los ingresos totales en el presupuesto del Fondo General para el año fiscal 2025. Las Medidas 5 y 50, aprobadas en la década de 1990, limitan estrictamente el crecimiento anual del impuesto a la propiedad. La inflación combinada con el aumento de los costos y la demanda de los servicios de la Ciudad ha significado que los aumentos de gastos del Fondo General a menudo superen los ingresos.

Cuando la Ciudad terminó de gastar fondos federales ARPA por única vez en el año fiscal 2022, se hizo necesario retirar las reservas para continuar las operaciones en el año fiscal 2023 y el año fiscal 2024. Se espera que esta tendencia de reducir el saldo de fondos para pagar los gastos continúe en el año fiscal 2025. Sin tomar medidas correctivas para alinear ingresos y gastos, la Ciudad no podría aprobar un presupuesto o continuar con sus operaciones en años futuros.