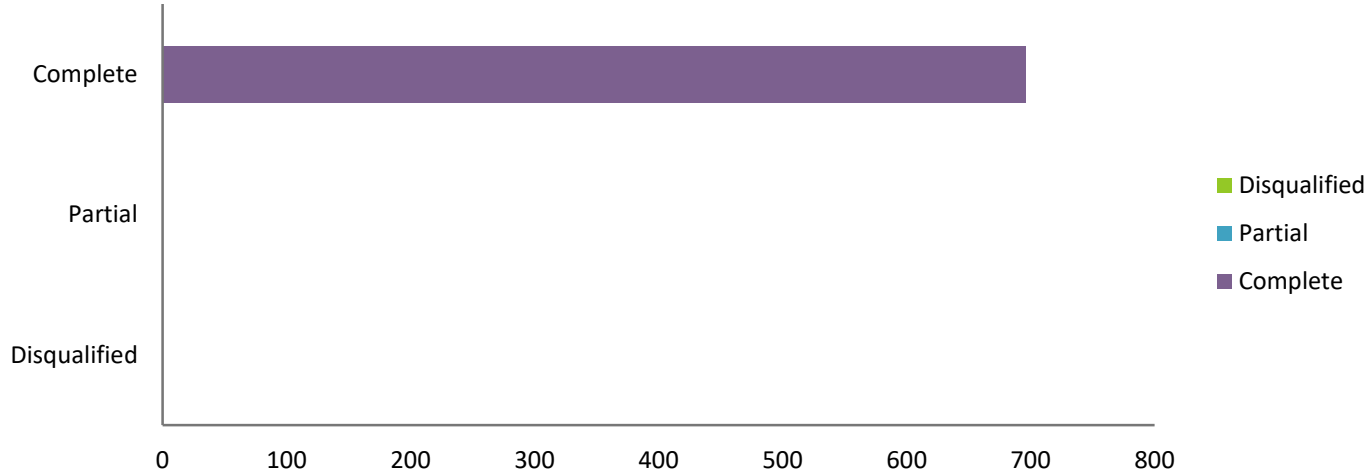


Report for Our Salem: Neighborhood Hub Survey

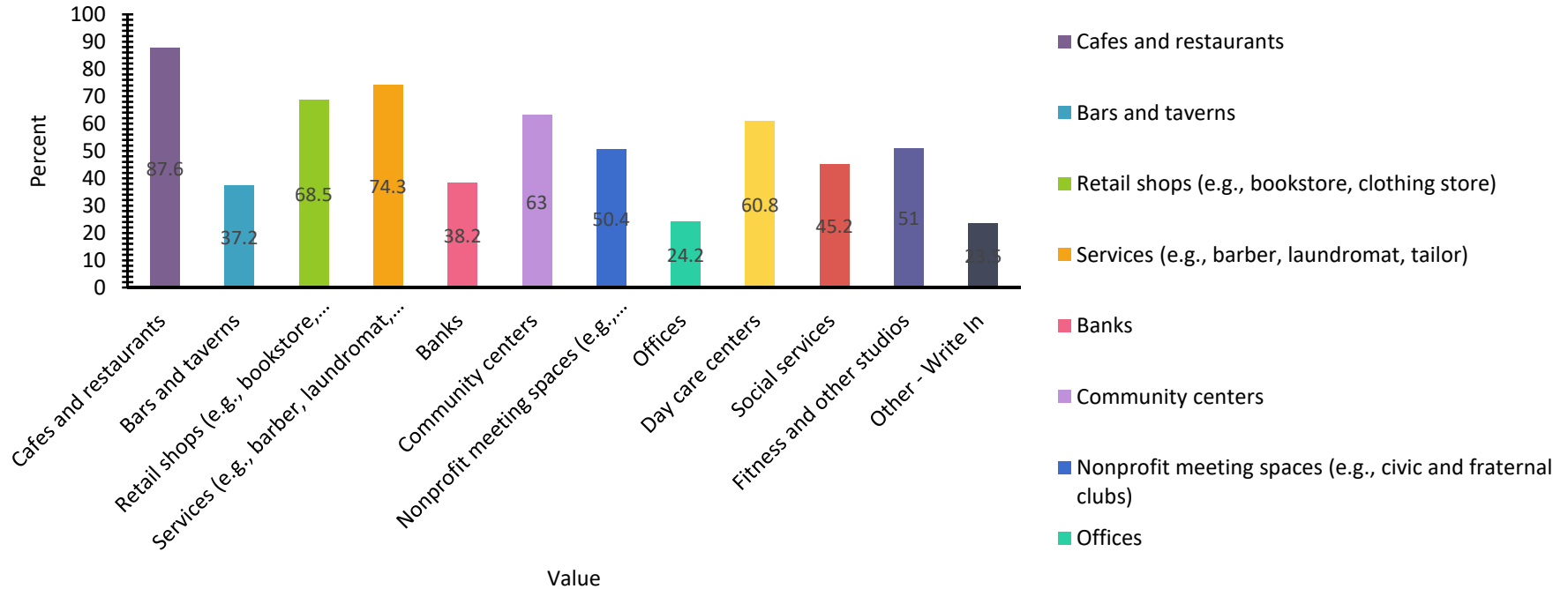
Our Salem: Neighborhood Hub Survey

Response Statistics













	Count	Percent
Complete	696	100
Partial	0	0
Disqualified	0	0
Totals	696	

1. What types of small businesses and services should be allowed in a neighborhood hub? Check all of the options you like.



1. What types of small businesses and services should be allowed in a neighborhood hub? Check all of the options you like.

Value		Percent	Count
Cafes and restaurants		87.6%	601
Bars and taverns		37.2%	255
Retail shops (e.g., bookstore, clothing store)		68.5%	470
Services (e.g., barber, laundromat, tailor)		74.3%	510
Banks		38.2%	262
Community centers		63.0%	432
Nonprofit meeting spaces (e.g., civic and fraternal clubs)		50.4%	346
Offices		24.2%	166
Day care centers		60.8%	417
Social services		45.2%	310

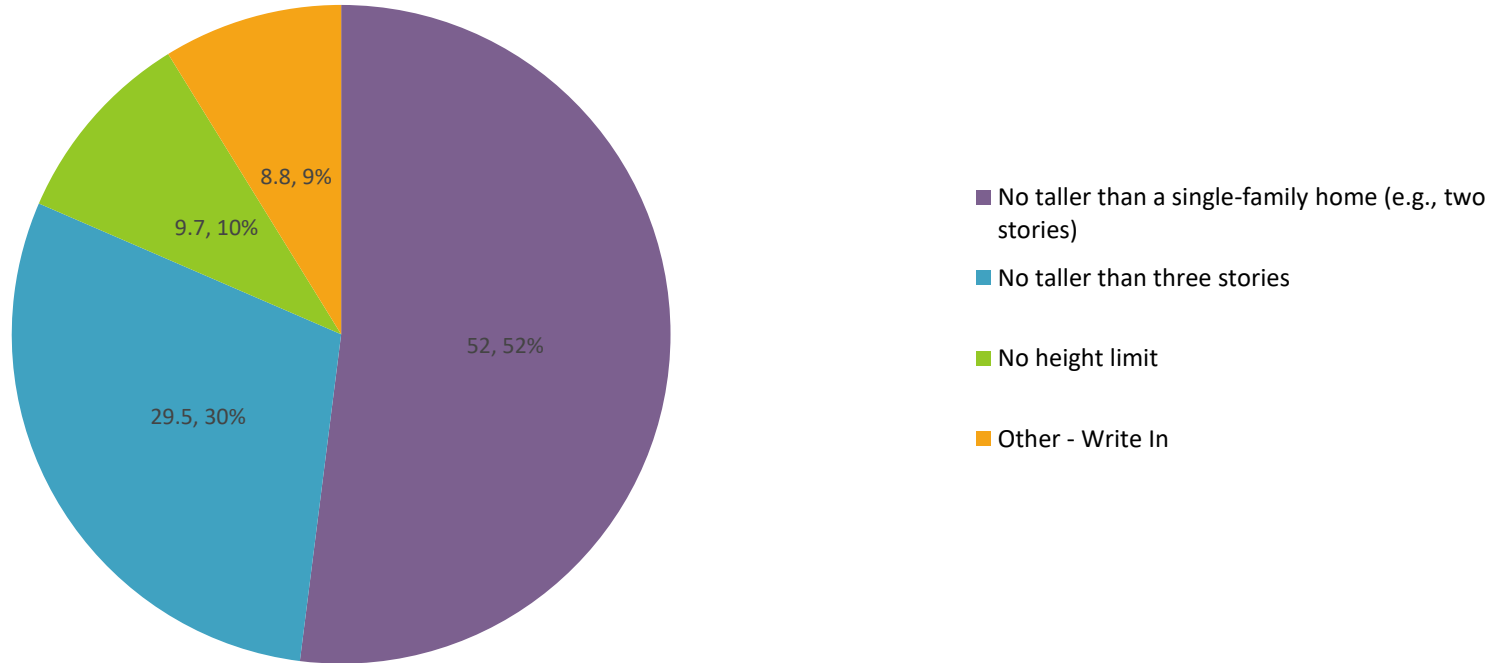
2. Where within residential neighborhoods should neighborhood hubs be located?

	Strongly disagree		Disagree		Neutral		Agree		Strongly agree		Responses
	Count	Row %	Count	Row %	Count	Row %	Count	Row %	Count	Row %	Count
Anywhere	180	26.8%	154	23.0%	174	25.9%	104	15.5%	59	8.8%	671
At intersections	53	7.9%	42	6.3%	182	27.2%	291	43.5%	101	15.1%	669
Only on busier streets	60	9.1%	112	16.9%	154	23.3%	235	35.5%	101	15.3%	662





3.How big should neighborhood hubs be?

	Strongly disagree		Disagree		Neutral		Agree		Strongly agree		Responses
	Count	Row %	Count	Row %	Count	Row %	Count	Row %	Count	Row %	Count
Small cluster of 3-6 businesses	51	7.8%	56	8.5%	141	21.5%	278	42.4%	130	19.8%	656
Bigger cluster of 7-10 businesses	110	16.9%	131	20.1%	137	21.0%	215	33.0%	59	9.0%	652
Bigger cluster if located at intersections	101	15.8%	114	17.8%	165	25.8%	188	29.4%	72	11.3%	640
Let the market decide how big they are	144	22.4%	155	24.1%	132	20.6%	141	22.0%	70	10.9%	642

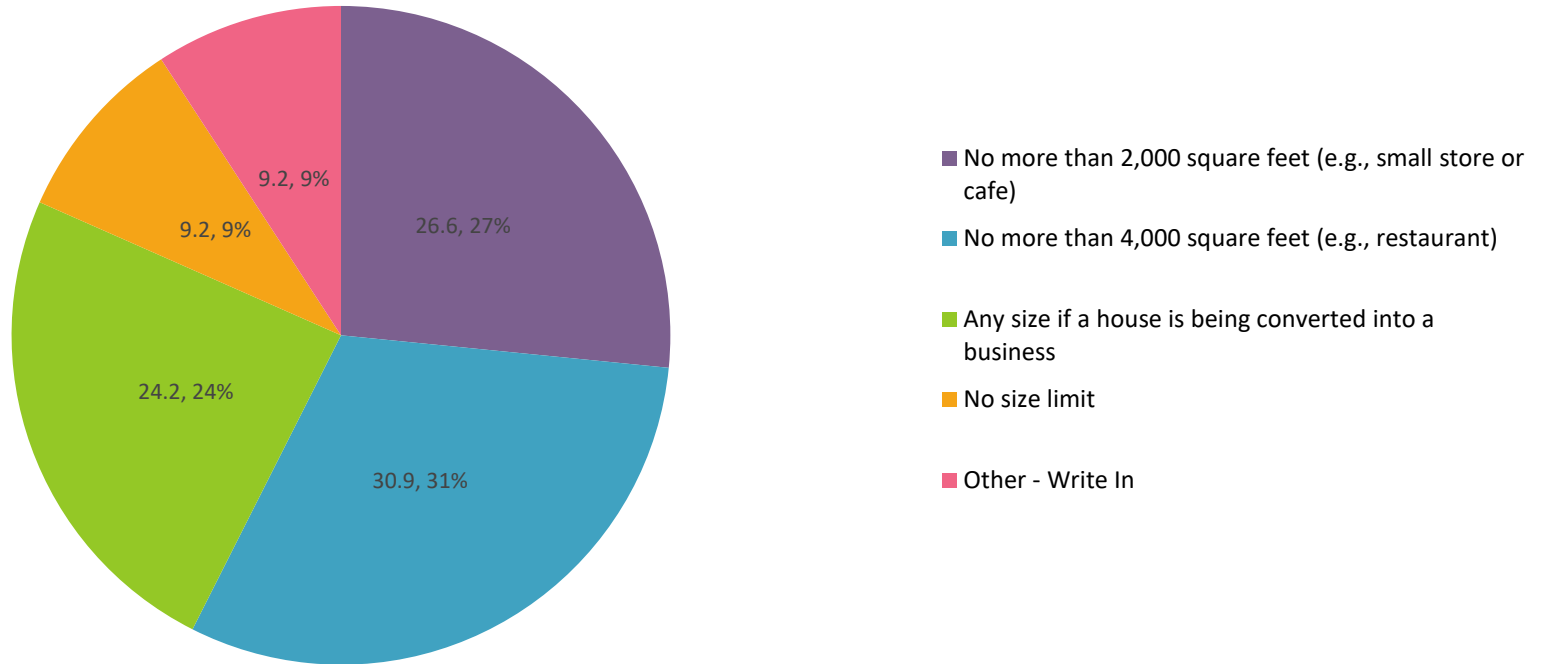
4. How tall should individual businesses be? Choose one.








4. How tall should individual businesses be? Choose one.

Value		Percent	Count
No taller than a single-family home (e.g., two stories)		52.0%	354
No taller than three stories		29.5%	201
No height limit		9.7%	66
Other - Write In		8.8%	60
Totals			681

5. How big should individual businesses be? Choose one.

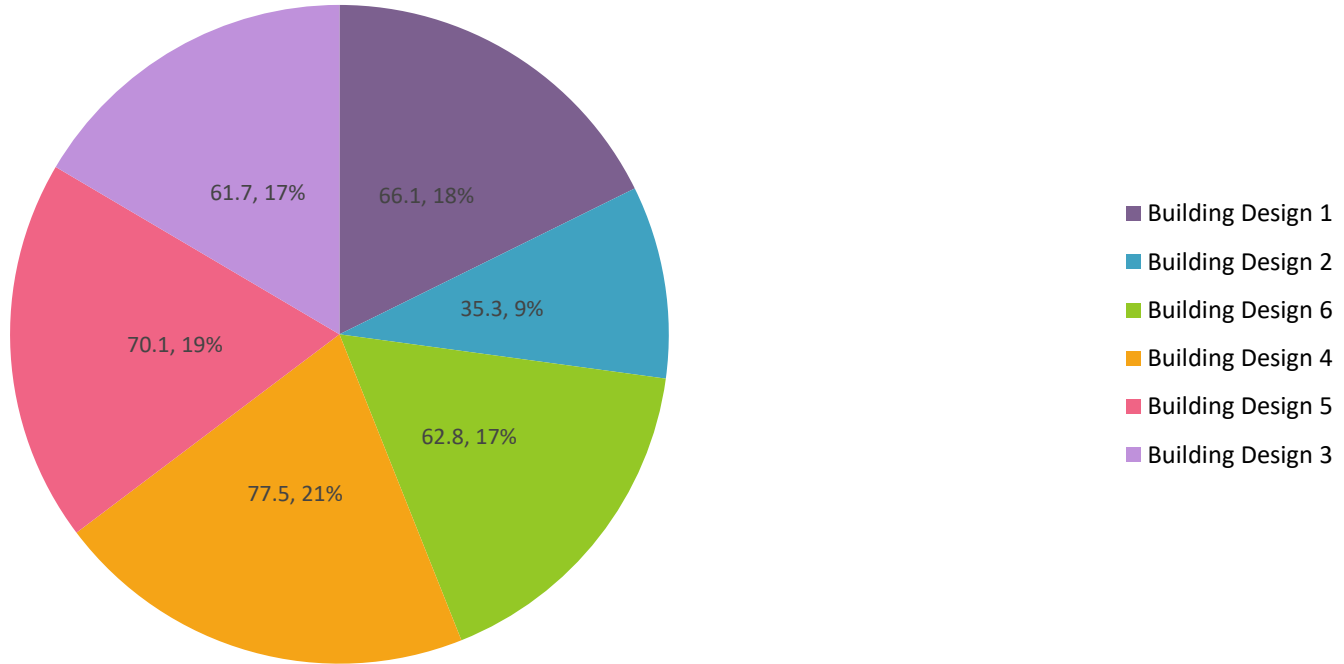


5. How big should individual businesses be? Choose one.

Value		Percent	Count
No more than 2,000 square feet (e.g., small store or cafe)		26.6%	177
No more than 4,000 square feet (e.g., restaurant)		30.9%	206
Any size if a house is being converted into a business		24.2%	161
No size limit		9.2%	61
Other - Write In		9.2%	61
Totals			666







6. What should a neighborhood hub look like?

Please look at the following images, and click on all of the ones that show a building design you like.

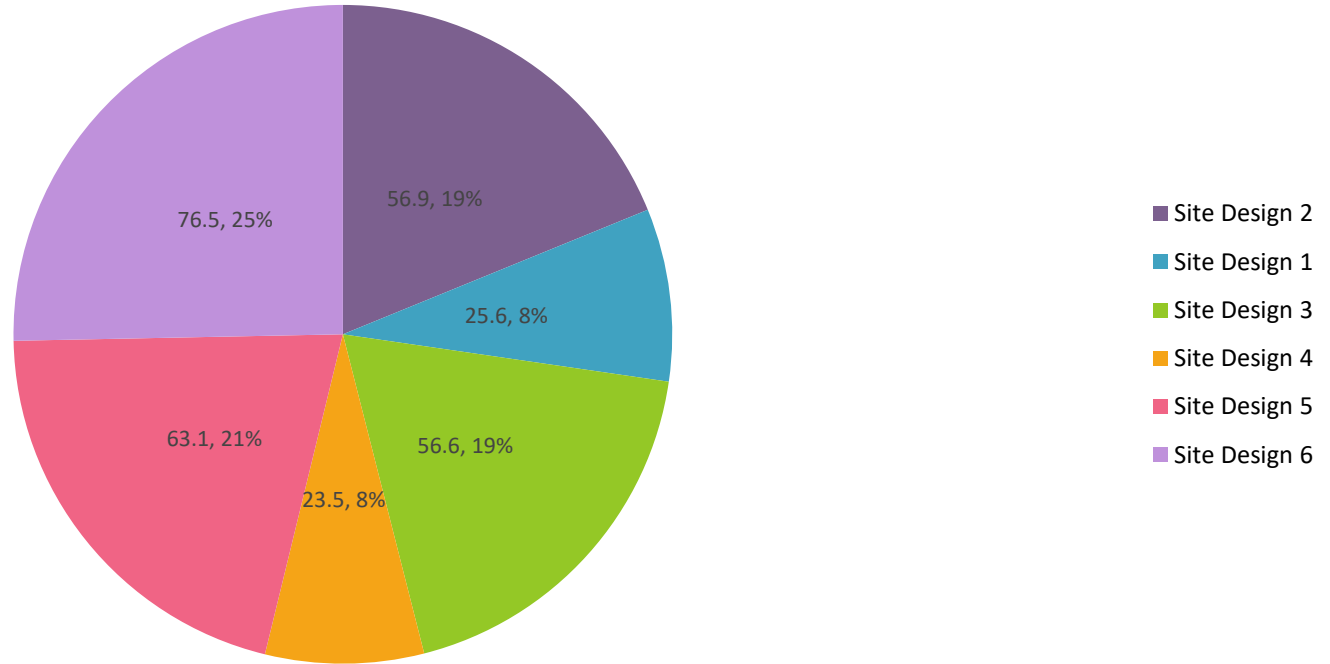


6. What should a neighborhood hub look like?







Please look at the following images, and click on all of the ones that show a building design you like.

Value		Percent	Count
Building Design 1		66.1%	420
Building Design 2		35.3%	224
Building Design 6		62.8%	399
Building Design 4		77.5%	492
Building Design 5		70.1%	445
Building Design 3		61.7%	392

7. Please look at the following images, and click on all of the ones that show a site design you like.



7. Please look at the following images, and click on all of the ones that show a site design you like.

Value		Percent	Count
Site Design 2		56.9%	349
Site Design 1		25.6%	157
Site Design 3		56.6%	347
Site Design 4		23.5%	144
Site Design 5		63.1%	387
Site Design 6		76.5%	469

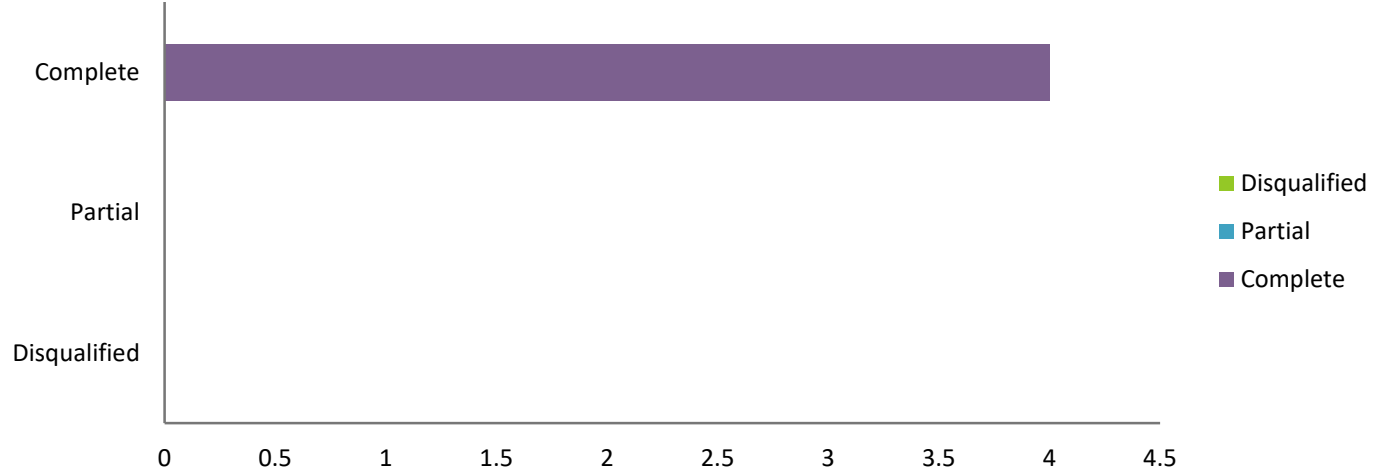
8.What type of design standards should apply in neighborhood hubs?

	Strongly disagree		Disagree		Neutral		Agree		Strongly agree		Responses
	Count	Row %	Count	Row %	Count	Row %	Count	Row %	Count	Row %	Count
New parking lots should be prohibited in front of businesses	53	8.0%	94	14.1%	149	22.4%	204	30.6%	166	24.9%	666
Main business entrances should face the street	24	3.6%	20	3.0%	161	24.2%	291	43.7%	170	25.5%	666
Roofs should be pitched	29	4.4%	32	4.9%	402	61.3%	146	22.3%	47	7.2%	656
Outdoor storage of materials and equipment should be prohibited	20	3.1%	44	6.7%	145	22.2%	275	42.2%	168	25.8%	652

Report for Our Salem: Encuesta Sobre los Centros Vecinales

Our Salem: Encuesta Sobre los Centros Vecinales

Response Statistics



Count

Percent

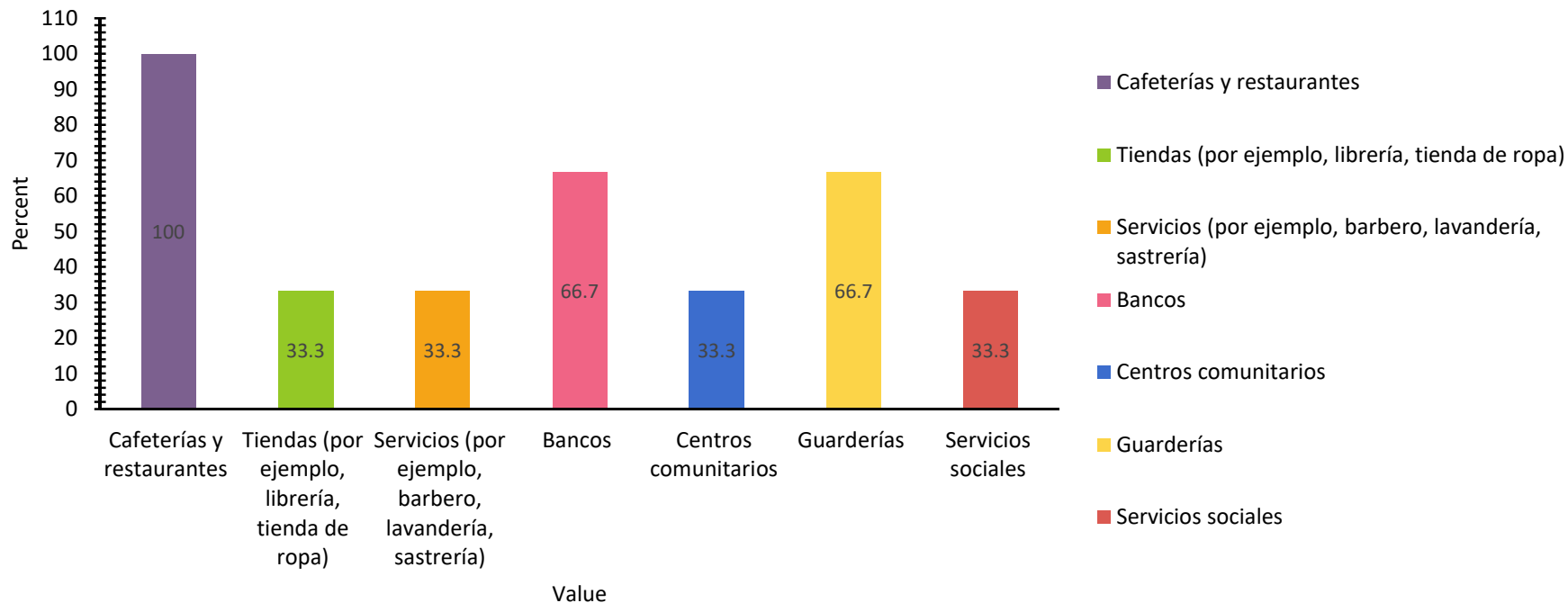
Complete	4	100
----------	---	-----

Partial	0	0
---------	---	---








Disqualified	0	0
--------------	---	---

Totals	4	
--------	---	--

1. ¿Qué tipos de empresas pequeñas y servicios deberían permitirse en un centro vecinal? Marque todas las opciones que desee.



1. ¿Qué tipos de empresas pequeñas y servicios deberían permitirse en un centro vecinal? Marque todas las opciones que desee.

Value		Percent	Count
Cafeterías y restaurantes		100.0%	3
Tiendas (por ejemplo, librería, tienda de ropa)		33.3%	1
Servicios (por ejemplo, barbero, lavandería, sastrería)		33.3%	1
Bancos		66.7%	2
Centros comunitarios		33.3%	1
Guarderías		66.7%	2
Servicios sociales		33.3%	1

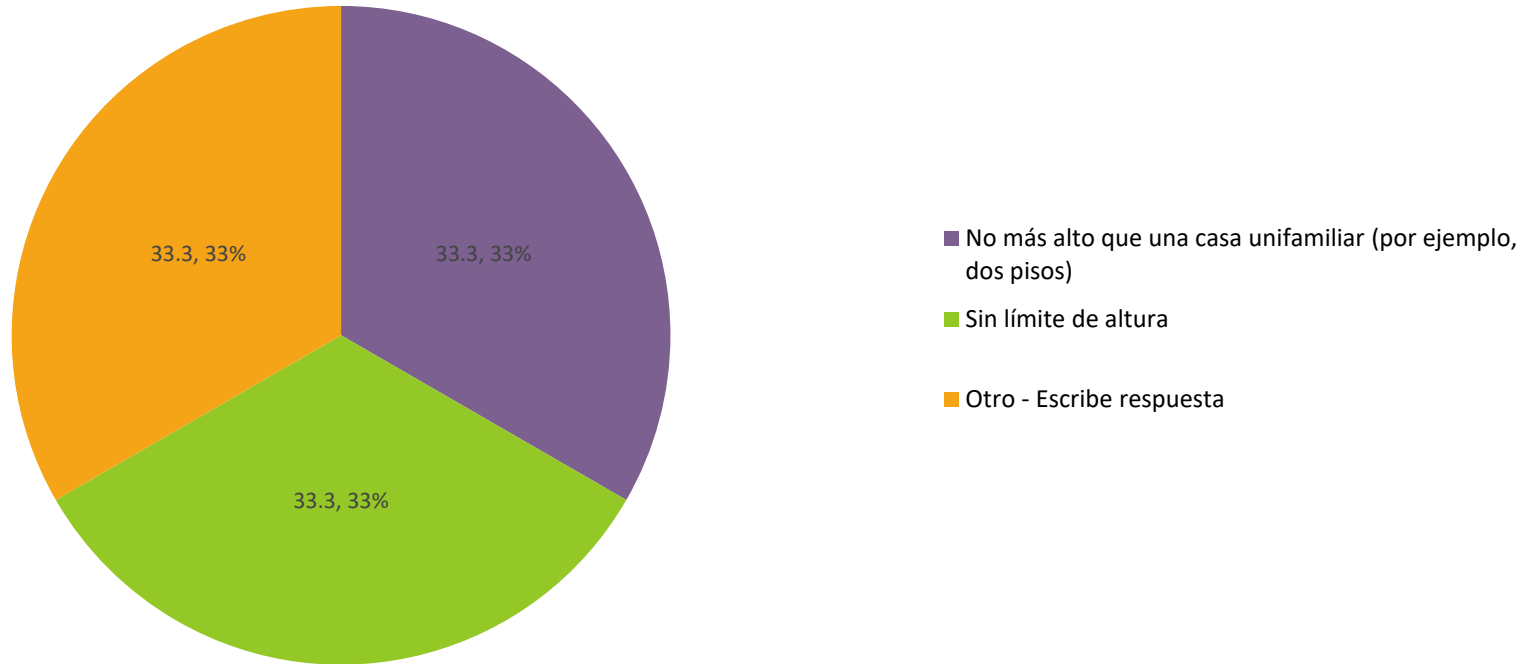
2.¿Dónde dentro de los barrios residenciales deberían ubicarse los centros vecinales?

	Muy en desacuerdo		En desacuerdo		Neutral		De acuerdo		Muy de acuerdo		Responses
	Count	Row %	Count	Row %	Count	Row %	Count	Row %	Count	Row %	Count
En cualquier sitio	0	%	0	%	1	50.0%	1	50.0%	0	%	2
En las intersecciones	0	%	0	%	1	33.3%	1	33.3%	1	33.3%	3
Solo en calles más transitadas	0	%	0	%	1	50.0%	1	50.0%	0	%	2

3.¿De qué tamaño deben ser los centros vecinales?

	Muy en desacuerdo		En desacuerdo		Neutral		De acuerdo		Muy de acuerdo		Responses
	Count	Row %	Count	Row %	Count	Row %	Count	Row %	Count	Row %	Count
Pequeño grupo de 3-6 empresas	0	%	0	%	0	%	2	100.0%	0	%	2
Grupo más grande de 7-10 empresas	0	%	0	%	2	100.0%	0	%	0	%	2
Grupo más grande si se encuentra en intersecciones	0	%	0	%	2	66.7%	0	%	1	33.3%	3
Deje que el mercado decida qué tamaño son	0	%	1	50.0%	1	50.0%	0	%	0	%	2

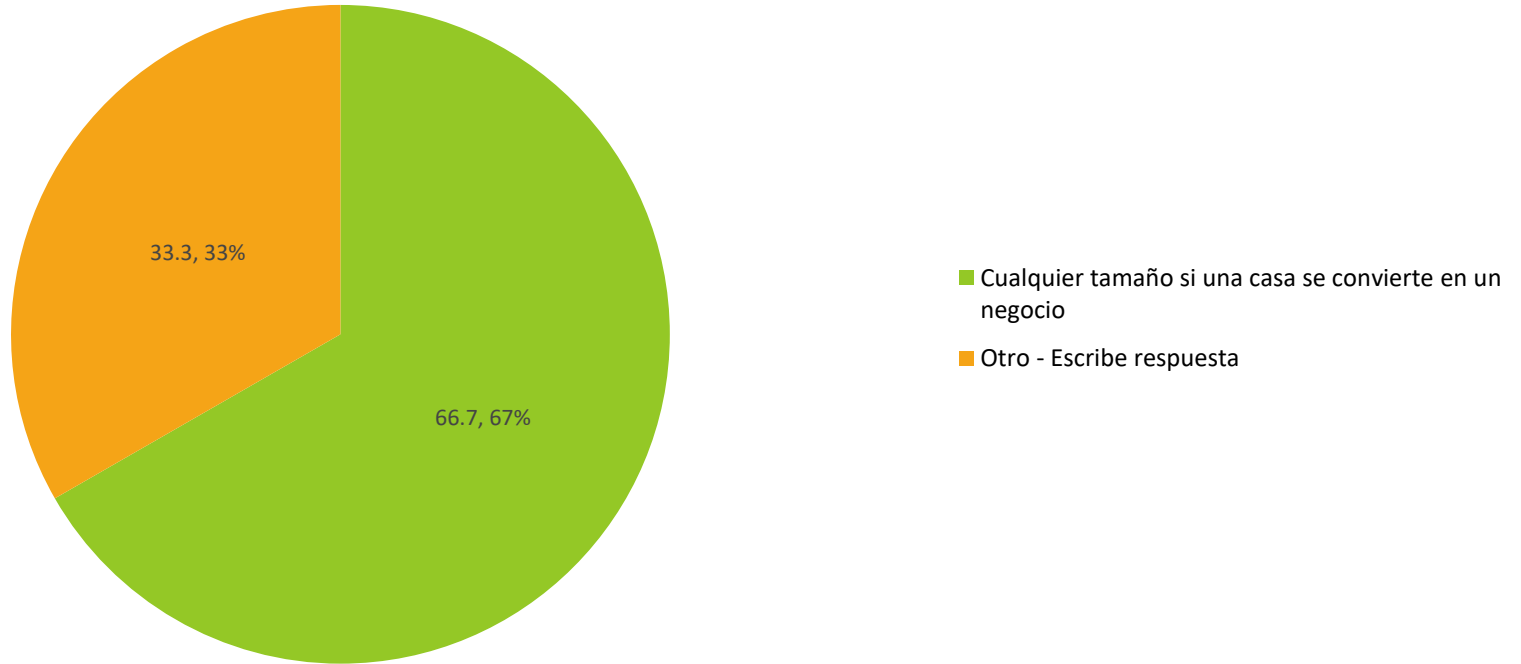
4.¿Qué altura deben tener las empresas individuales? Elige uno.





4.¿Qué altura deben tener las empresas individuales? Elige uno.

Value		Percent	Count
No más alto que una casa unifamiliar (por ejemplo, dos pisos)		33.3%	1
Sin límite de altura		33.3%	1
Otro - Escribe respuesta		33.3%	1
Totals			3

5.¿Qué tamaño deben ser las empresas individuales? Elige uno.

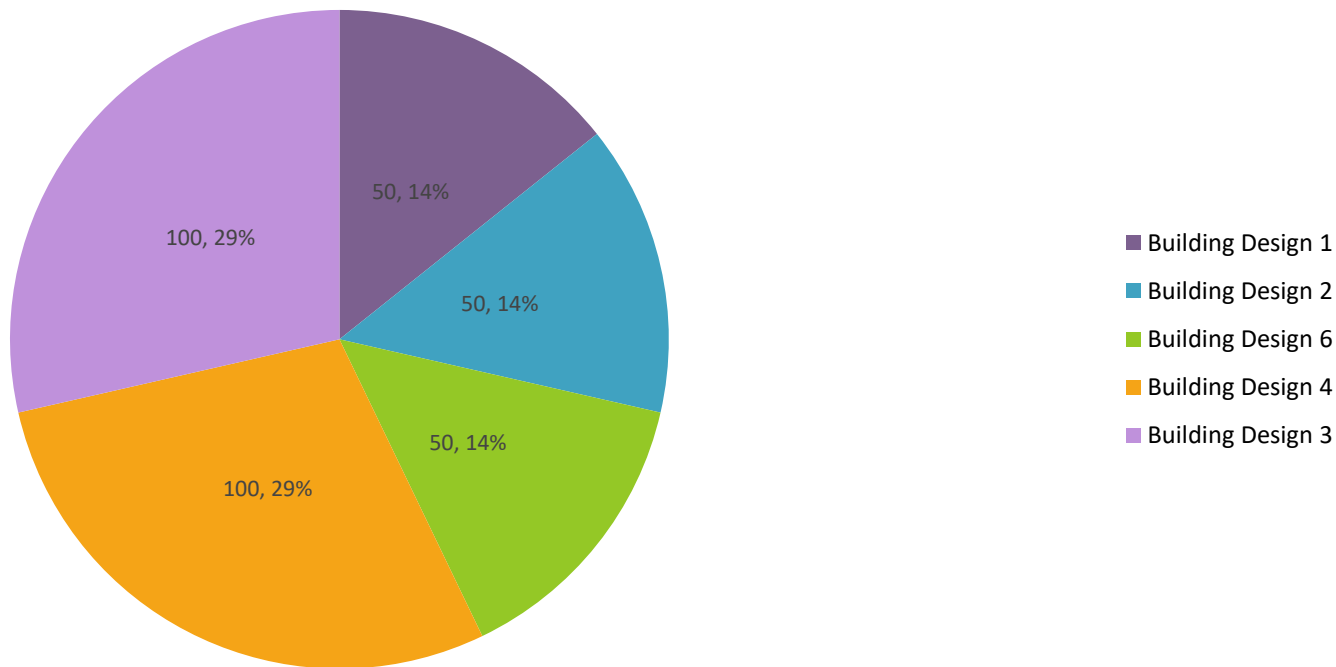


5.¿Qué tamaño deben ser las empresas individuales? Elige uno.

Value		Percent	Count
Cualquier tamaño si una casa se convierte en un negocio		66.7%	2
Otro - Escribe respuesta		33.3%	1
Totals			3






6. ¿Cómo debería ser un centro de vecindario?

Mire las siguientes imágenes y haga clic en todas las que muestran el diseño de un edificio que le gusta.

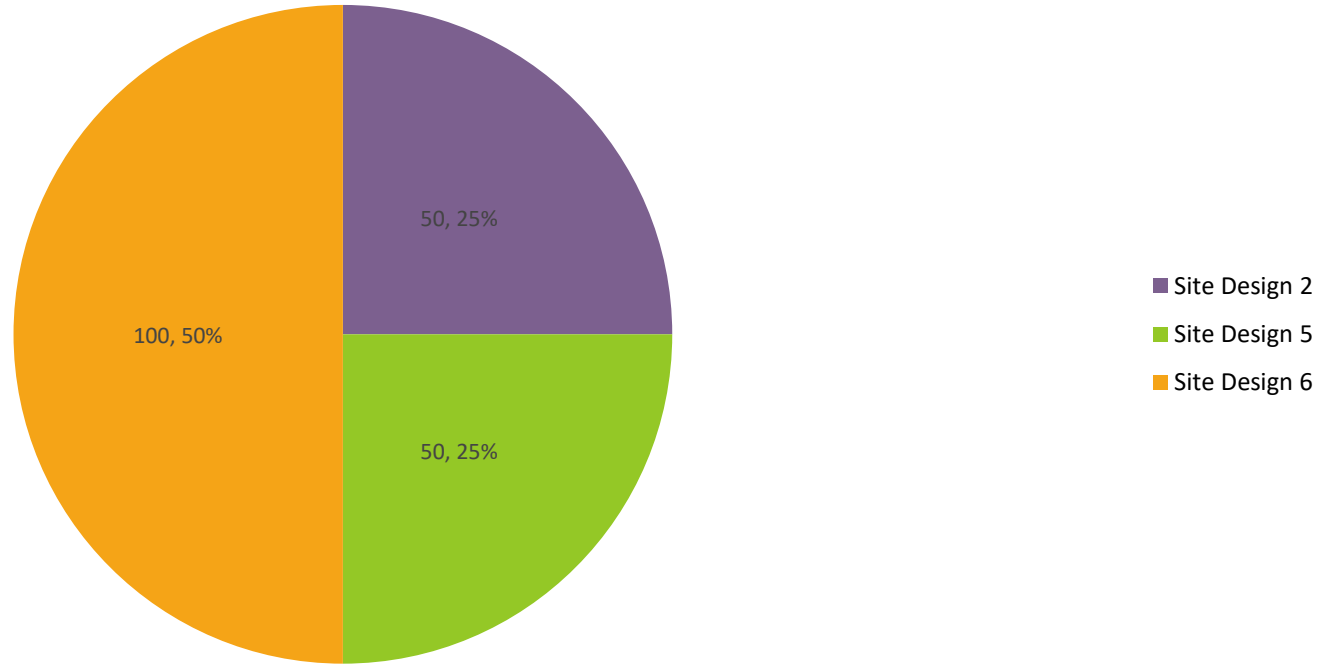


6.¿Cómo debería ser un centro de vecindario?




Mire las siguientes imágenes y haga clic en todas las que muestran el diseño de un edificio que le gusta.

Value		Percent	Count
Building Design 1		50.0%	1
Building Design 2		50.0%	1
Building Design 6		50.0%	1
Building Design 4		100.0%	2
Building Design 3		100.0%	2

7.Observe las siguientes imágenes y haga clic en todas las que muestran el diseño de un sitio que le gusta.



7.Observe las siguientes imágenes y haga clic en todas las que muestran el diseño de un sitio que le gusta.

Value		Percent	Count
Site Design 2		50.0%	1
Site Design 5		50.0%	1
Site Design 6		100.0%	2

8. ¿Qué nivel de diseño debería aplicarse en los centros vecinales?

	Muy en desacuerdo		En desacuerdo		Neutral		De acuerdo		Muy de acuerdo		Responses
	Count	Row %	Count	Row %	Count	Row %	Count	Row %	Count	Row %	
Se deben prohibir nuevos aparcamientos frente a las empresas	0	%	0	%	0	%	1	50.0%	1	50.0%	2
Las principales entradas de negocios deben afrontar a la calle	0	%	0	%	0	%	2	66.7%	1	33.3%	3
Los techos deben estar inclinados (por ejemplo, no planos)	0	%	0	%	1	50.0%	1	50.0%	0	%	2
Se debe prohibir el almacenamiento al aire libre de materiales y equipos	0	%	0	%	0	%	1	50.0%	1	50.0%	2